

● کتاب "انگلیسی آب خوردنه"

● مؤلف مائده مهري



👉 فهرست مطالب درس اول 👈

● حال ساده و s سوم شخص مفرد

● دیکته ی کلمات

● افعال to be

● حرف تعریف a.an

● ضمایر فاعلی

● ضمیر ملکی my

● لغت جدید و جمله سازی

● استوری

● اسپیکینگ ۱

● اسپیکینگ ۲


● پاسخنامه تمرینات







## درس اول





جملات انگلیسی با فاعل شروع میشن  
فاعل میتونه     باشه

بعداز فاعل, فعل میاد



فعل چیه؟   
فعل اون عملی هست که فاعل انجام میده. مثل خوردن خوابیدن خواندن راه رفتن و.....

خب این اولین گرامر   
حالا نوبت لغته. 

من همیشه  | (فاعل)  
حرف زدن همیشه  speak (فعل)

حالا بریم برای جمله سازی  ترتیبش چی بود؟   اول فاعل بعد فعل.  
من حرف میزنم همیشه 

I speak

حالا میخوام بگم من انگلیسی حرف میزنم. ترتیبش یادت نره   اول فاعل (من)  
بعد فعل (حرف میزنم)  
بعد کلمه ای رو میاریم که فعلمونو کامل کنه (انگلیسی)

I speak English.

یا

من پیتزا دوست دارم.

I like pizza.

فقط یادت باشه pizzz همون پیتزا تلفظ میشه. 😊

مأنده مهري

englishapieceofcake@



حالا یکسری لغت بهت میدم ک اولین جمله سازی هات رو انجام بدی 😊 🧚

این لغات رو باید حفظ کنی. و بعد جملات فارسی رو به انگلیسی بنویسی

- خوردن. eat ایت 📖
- رفتن به. go to گُ تو 📖
- درست کردن. make می ک 📖
- تماشا کردن. watch واچ 📖
- نوشتن write رایت 📖
- خواندن. read رید 📖
- دوست داشتن like لایک 📖
- خریدن. buy بای 📖
- گوش کردن به listen to لی سین تو 📖
- بیرون out اوت 📖

یک نکته درباره ی فعل go ➡️

🍀 بعد از go اگر بلافاصله اسم مکان مشخصی رو خواستیم بیاریم حرف اضافه ی to رو میاریم

مثلا 🍌

مدرسه school

پارک Park

🍁 I go to park.

🍁 I go to school.

ولی مثلا اینجاها نمیخواد 🍌

Go there اینجا 🍌 در

Go every where همه جا 🍌 اوری ور

Go out بیرون 🍌 آوت

### 👉 تمرین جمله سازی شماره 1 👈

جملات فارسی زیر رو ب انگلیسی بنویس

بعد از اینکه مطمئن شدی درسته بصورت شفاهی. دوباره فارسی هارو نگاه کن و ذهنی بگو .



من پیتر میخورم 🍌

من به پارک میروم 🍌

من پیتر درست میکنم 🍌

من تلویزیون تماشا میکنم 🍌

من انگلیسی مینویسم 🍌

من کتاب میخوانم 🍌

من انگلیسی را دوست دارم. 🍌

من کتاب میخرم . 🍌

من به رادیو گوش میدهم . 🍌

من بیرون میروم . 🍌

من همه جا میروم . 🍌

مأنده مهري

englishapieceofcake@



خب 😎

حالا میخوام چند تا لغت ربطی بهت یاد بدم که بتونی بیشتر حرف بزنی

♥ (و) همیشه *and*

♥ (بعد) همیشه *then* ین

### 👉 تمرین جمله سازی شماره 2 👈

اینو ذهنی میتونی بگی؟ خوب فکر کن. اول 😊 🙌

♥ من به پارک میروم و پیترزا میخورم و بعد کتاب میخرم.



😊 خب حالا نوبت اینه که با بقیه ی ضمائر ک همون فاعل هستند آشنا بشیم.

تو *you*

ما *we*

شما *you*

آنها *they*

او(خانم) *she*

او(آقا) *he*

آین *it*

میتونیم ب جاشون اسم هم بیاریم مثلا علی زهرا دانش آموزان و.... 📝

😊 خب

جمله سازی با این ضمائر هم مثل (من) هستش

👁️ فقط

یک استثنا وجود داره

برای *she* و *it*

اونم اینه که به فعل بعداز اینا یه *s* اضافه کنی.

👉 همین

👉 فقط یک نکته کوچولو تو دیکته وجود داره

این *s* سوم شخص

یه جاهایی به خاطر دیکته ی کلمه هستش که بعضی وقتا یه *e* هم بهش اضافه میشه

مثلا

*go*

*goes*

حالا چی جوری تو دیکتش تشخیص بدیم؟؟؟ 😊

از *es*. وقتایی استفاده میکنیم که اخر کلمون *S, Sh, Ch, X, Z* و *o* داشته باشه.. و حالا 😊👉 اگه کلمه ای به *y* ختم بشه میبایست *y* تبدیل به *i* بشه و بعدش *es* اضافه میشه.

این چند تا حرف رو برای دیکته ی کلمات باید حفظ کنین.

برای بقیه ی کلمات *s* میدیم .

اگر قبل از *y*

یکی از حروف صدادار *a-e-i-o-u* باشه، موقع اضافه کردن *s*

دیگه کلمون تغییری نمیکنه و همونطوری مینویسیمش 😊

👁️ مثل

*buy*

*play*

مثال 

او پیتزا درست می‌کند همیشه..

*He makes pizza.*



او به پارک میره همیشه


*He goes to park.*


او ماشین می‌خرد.

*He buys a car.*

جمع بندی نکات دیکته 


 این قانون دیکته ها شامل s جمع هم همیشه 

 اگر خواستیم "s" جمع یا s سوم شخص "s" ب کلمون بدیم y تا استثنا وجود داره  
اگه اخر کلمون S, Sh, Ch, X, Z و y و o داشته باشه s تبدیل به es همیشه


 چ زمانی y اخر کلمه تبدیل ب i همیشه؟؟

 همیشه

و

 اگه خواستیم s بدیم es همیشه

 استثنا هم وجود داره و y تبدیل ب i  (نمیشه)

وقتی ک حرف قبل از y حروف صدادار باشه فقط همون s اضافه میشه و کار خاصی  
نمیکنیم 

مثل *boy boys*

مأنده مهري

[englishapieceofcake@](mailto:englishapieceofcake@)

مثال 🙋🏻👁️

گِز...گرفتن 🍷 catch....Catches....  
برایشز.. شانه کردن 🍷 Brushes...brush  
باکسز...جعبه ها 🍷 Boxes  
گُز... رفتن 🍷 Goes

کُپیز ..کپی ها 🍷 Copy...copies  
بادیز ..بدن ها 🍷 Body....bodies  
ترایز... سعی کردن 🍷 Try....tries  
سی تیز...شهرها 🍷 City....cities  
کانت ریز... کشورها 🍷 Country..countries

بُیز ...پسرها 🍷 Boys  
تُیز...اسباب بازی ها 🍷 Toys  
اُبیز... اطاعت کردن 🍷 Obeys  
پلی ز ...بازی کردن 🍷 Plays

یک نکته ی کوچولو 🍷 اینکه  
همونطور که از معنی کلمه ها دیدید این S چه S سوم شخص باشه "" چه S جمع باشه به  
معنی "" 🍷 ها "" دیکته ی کلمه شامل همون قانون میشه 😊👉

خب حالا ادامه ی توضیحات S سوم شخص 😊📝  
پس 😊👉

منظور از *he* و *she*. او هست و باید به فعلش S سوم شخص اضافه کنیم . و منظور از  
*it* یک شی یا حیوان هست و اونم سوم شخصه و باید به فعلش S اضافه کنیم  
کلا یادت باشه

وقتی داریم راجع به 🍷 یک نفر یا یک چیز ی صحبت میکنیم ک پیش ما نیست ما داریم



درباره اش حرف میزنیم ضمیر غایب هست یعنی داریم پشت سرش حرف میزنیم 🤔 😊  
پس حتما حتما باید یکدونه باشه  
مثلا

پدرم

دوستم

علی

زهرا

او (دختر)

گربه

خانه

میز

همه اینها یک نفر یا یک چیزی هستند که ما داریم دربارهشون حرف میزنیم اون موقع S به فعل اضافه میشه حالا میخواد اسم باشه یا ضمیر تمام. 🙌

حالا تو بگو 😊

### تمرین جمله سازی شماره 3 🙌

اول بنویس بعدش دوباره فارسیاشو نگاه کن و شفاهی بگو . سعی کن هر چقدر میتونی سریع بگی 😊👍

علی کتاب می خرد و می خواند. 🌸

زهرا کیک درست میکند و بعد ما میخوریم. 🌸

آنها تلویزیون تماشا میکنند. 🌸

او (دختر) کتاب میخواند. 🌸

گربه گوشت میخورد. 🌸

گربه کت 🙌 *cat*

گوشت میت 🙌 *meat*

ماشین حرکت میکند.  
حرکت کردن مو و 🖱️ *move*

زمین میلرزد.  
زمین ارث 🖱️ *the Earth*  
لرزیدن شی ک 🖱️ *shake*

یک کشتی مردمپا کالا را حمل میکند.  
یک 🖱️ *a*  
کشتی شیب 🖱️ *ship*  
مردم پبی پل 🖱️ *people*  
کالا گو دز 🖱️ *goods*  
حمل کردن گری 🖱️ *carry*

مائده مهری  
*englishapieceofcake@*



مبحث بعدیمون درباره ی این سه فعل هستش 🖱️ 🖱️ 🖱️  
هستم 🖱️ *am*  
هست یا است 🖱️ *is*  
هستیم هستی هستید هستند 🖱️ *are*

تمرین جمله سازی شماره 4 📖

بدو بدو سریع بگو 😊

من زهرا هستم. ❤️

اول فاعل (من) بعد فعل بعد ادامه جمله

♥ آنها معلم هستند.

اول آنها بعد فعل که همیشه هستند و....

♥ او پدرم هست.

اول فاعل (او). بعد (هست) فعل. و ادامه جمله



این هم مبحث. بعدی 📖📖

میخواهیم به معنی کلمه (it) بپردازیم

به معنی 🖱️ این یا آن. 🖱️ هستش  
و برای اشیاء و حیوانات استفاده میشه

مثلا 📖

این یک گربه است . It is a cat .

مأنده مهري

[englishapieceofcake@](mailto:englishapieceofcake@)



یک نکته 📖

دیدید قبل از بعضی کلمات **a** میاد و بعضی **an** یعنی چی 😊

حرف ( a یا an )

که به معنی یک دونه 📖

هستش رو قبل کلمون میتونیم بیاریم .

یعنی به جای عدد 1 میتونیم **a** یا **an** بیاریم .

کی **a** بیاریم؟ 😊

کی **an** بیاریم؟ 🤔

هر موقع کلمون اولش با حروف صدادار شروع شده بود 📖 **an** میاریم

برای بقیه ی کلمات **a** میاریم 📖

حروف صدادار **a-i-u-e-o** 📖

eee

a. oo. a

i

u

میشه باهاشون یه چیزی شبیه سر ادم بکشی که یادت بمونه 😊

مثلا با 📖 **a**

یه دونه کتاب 📖 .a book

یه دونه کیف 📖 .a bag

یه دونه خونه 🏠 a house

یه دونه ماشین 🚗 .a car

یه دونه ساعت 🕒 .a watch

حالا با 🙌🙌 an

.an apple 🍏 یه دونه

.an orange 🍊 یه دونه

an umbrella 🌂 یه دونه

.an egg 🥚 یه دونه

حالا تو بگو 😊 😊

👉 جمله سازی شماره ۵ 👈

یک خانه 🏠

یک سیب 🍏

یک چتر 🌂

یک کیف 🎒



خب 😊

حالا میریم سر یه مبحث جدید

میخوام بگم یه چیزی یا کسی متعلق به منه

مثال 📝

پدرم

کیفم

ماشینم

کلاس

معلمم

یک کلمه اس 🙌 😊

👉 *my* رو به قبلش اضافه میکنم میشه

*my father* مای فادر

*my bag* مای بگ

*my car* مای کار

*my class* مای کلاس

*my teacher* مای تیچر

حالا توبگو 🙋👁️

### 👉 جمله سازی شماره ۶ 👈

هرچقدر تمرینات شفاهی رو بیشتر تمرین کنی زودتر برای حرف زدن و مکالمه آماده میشی

و ب هدفتم میرسی 😊👉

او مادرم است. ❤️

زهره خواهرم است. ❤️

پدرم انگلیسی صحبت میکند. ❤️

دوستم پیتر درست میکند. ❤️

برادرم سیب میخورد. ❤️

ماشینم قرمز است. ❤️

او معلم است. ❤️

مریم دوستم است. ❤️

من مادرم را دوست دارم. ❤️

من و دوستم همه جا میرویم. ❤️

من و برادرم فوتبال تماشا میکنیم. ❤️

پدرم بیرون میرود. ❤️

علی و برادرم انگلیسی صحبت میکنند. ❤️

پدربزرگم به رادیو گوش می‌دهد. ❤️

مادربزرگم پیتر را دوست دارد. ❤️

مائده مهری

englishapieceofcake@



## تمرین ۷

خب. تمرین بعدی هم یه متن کوچولو 🍌 هستش که بهت میدم

لطفاً این متن کوتاه رو ب انگلیسی بنویس بعدش متن درست رو چک کن و اشتباهاتتو ببین 😊

🍏 زهرا خواهرم است . او برای شام قرمه سبزی درست میکند. و بعد ما میخوریم. من و مادرم و پدرم خیلی خوشحال هستیم چون ما قرمه سبزی دوست داریم.

اینم لغات جدیدش 🍌

خواهر. سیس تر. 🍌 *sister*

شام دی نر 🍌 *dinner*

خیلی خوشحال وری هپی 🍌

*very happy*

چون بی کاز. 🍌 *because*

اینم متن درستش 🍌

حالا تمرین کن و سعی کن به صورت شفاهی جملات فارسی رو نگاه کنی و انگلیسی اشو بگی. تویی ثانیه باید بشه.

🍏 *Marry is my sister . she makes Ghormesabzi for dinner and then we eat.. my father and my mother and I are very happy because we like Ghormesabzi.*



### تمرین اسپیکینگ 1

خب. حالا باتوجه به این چند تا لغت و گرامرهای کوچولویی ک یاد گرفتیم میخوام دویا سه تا جمله درباره ی خودت بگی. اشکال نداره اگه جملاتت تکراری هم بود. فقط میخوام خودت ذهنی فکر کنی و بگی. در ضمن در چهار چوب مطالب امروز باشه. 😊

### تمرین اسپیکینگ 2

تصویر رو نگاه کن چند تا جمله دربارش بگو.  
لغات مربوط بهش رو برات میذارم. 🙌😊

کمک کردن به help

خوشحال happy

شستن wash

ظرف ها dishes

مادرش her mother





♥ پاسخنامه ی تمرین ها ♥

👉 درس اول 👈

♥ تمرین ۱ ♥

I eat pizza  
I go to park  
I make pizza  
I watch TV  
I write English  
I study book  
I like English  
I buy book  
I listen to radio  
I go out  
I go everywhere

تمرین ۲

◆ I go to park and eat pizza and then buy book.

تمرین ۳

- ◆ Ali buys bags and reads.
- ◆ Zahra makes cake and then we eat.
- ◆ They watch TV.
- ◆ She reads book.
- ◆ Cat eats meat.
- ◆ Car moves.
- ◆ The earth shakes.
- ◆ A ship carries people or goods.

تمرین ۴

- ◆ I am Zahra.
- ◆ They are teachers.
- ◆ He is my father

تمرین ۵

- ◆ A house
- ◆ An apple
- ◆ An umbrella
- ◆ A bag.

تمرین ۶

- ◆ She is my mother .
- ◆ Zahra is my sister .
- ◆ My father speaks English.
- ◆ My friend makes pizza.
- ◆ My brother eats apple.
- ◆ My car is red.
- ◆ He is my teacher.
- ◆ Maryam is my friend.
- ◆ I like my mother.
- ◆ My friend and I go everywhere.
- ◆ My brother and I watch football.
- ◆ My father goes out.
- ◆ Ali and my brother speak English.
- ◆ My grandfather listens to radio.
- ◆ My grandmother likes pizza.



